

Приложение 5 Бухгалтерская (финансовая) отчетность за 2013 год

Бухгалтерский баланс на 31 декабря 2013г.

Организация: Открытое акционерное общество «ТВЭЛ»	Форма по ОКУД	Коды
Идентификационный номер налогоплательщика	Дата (число, месяц, год)	0710001
Вид экономической деятельности: Производство ядерного топлива	по ОКПО	31 12 2013
Организационно-правовая форма/форма собственности: Открытое акционерное общество	ИНН	45046040
Единица измерения: тыс. руб.	по ОКВЭД	7706123550
Местонахождение (адрес): 119017, Москва, ул.Большая Ордынка, дом 24	по ОКФС	23.30
	по ОКЕИ	12247 16
		384

Пояснения	Наименование показателя	Код	На 31 декабря 2013 г.	На 31 декабря 2012 г.	На 31 декабря 2011 г.
-----------	-------------------------	-----	-----------------------	-----------------------	-----------------------

Актив

I. Внеоборотные активы

4.1, 4.9	Нематериальные активы	1110	744 233	418 026	28 685
4.2, 4.9	Результаты исследований и разработок	1120	1 758 298	1 768 853	1 227 845
4.3	Основные средства	1150	301 118	264 814	299 510
	Здания, машины, оборудование и другие основные средства	1151	286 641	213 382	285 025
	Незавершенные капитальные вложения	1152	13 991	1 092	11 752
4.9	Авансы, выданные поставщикам основных средств	1153	486	50 340	2 733
4.3, 4.9	Доходные вложения в материальные ценности	1160	2 488 089	2 823 171	3 194 114
4.6	Финансовые вложения	1170	229 717 502	227 731 322	223 288 158
4.18	Отложенные налоговые активы	1180	—	—	79 459
4.4	Прочие внеоборотные активы	1190	1 769 667	1 879 439	1 366 983
	Итого по разделу I	1100	236 778 907	234 885 625	229 484 754

II. Оборотные активы

4.5	Запасы	1210	85 822 038	70 010 415	55 523 371
	сырье, материалы и другие аналогичные ценности	1211	7 809 561	8 913 840	4 709 306

	затраты в незавершенном производстве	1212	62 859 501	49 505 259	37 840 454
	готовая продукция и товары для перепродажи	1213	15 152 976	11 418 279	12 973 611
	товары отгруженные	1214	—	173 037	—
	расходы будущих периодов	1215	—	—	—
	не предъявленная к оплате начисленная выручка	1216	—	—	—
	прочие запасы и затраты	1217	—	—	—
	Налог на добавленную стоимость по приобретенным ценностям	1220	11 356 957	9 059 577	7 701 108
4.9	Дебиторская задолженность	1230	19 780 606	16 784 840	12 084 951
	Долгосрочная дебиторская задолженность — всего	1231	1 106 542	262 814	361 113
	расчеты с покупателями и заказчиками	1232	44 424	76 178	107 932
	авансы выданные	1233	5 105	—	—
	прочие дебиторы	1234	1 057 013	186 636	253 181
	Краткосрочная дебиторская задолженность — всего	1235	18 674 064	16 522 026	11 723 838
	расчеты с покупателями и заказчиками	1236	6 476 450	11 067 812	6 528 734
	авансы выданные	1237	3 607 282	2 455 638	2 931 694
	прочие дебиторы	1238	8 590 332	2 998 576	2 263 410
4.6	Финансовые вложения	1240	547 687	3 454 314	2 844 650
4.8	Денежные средства	1250	2 390 128	4 382 332	4 747 646
	Прочие оборотные активы	1260	200 709	1 101 254	918 068
	Итого по разделу II	1200	120 098 125	104 792 732	83 819 794
	Баланс	1600	356 877 032	339 678 357	313 304 548

Пояснения	Наименование показателя	Код	На 31 декабря 2013 г.	На 31 декабря 2012 г.	На 31 декабря 2011 г.
Пассив					
III. Капитал и резервы					
	Уставный капитал (складочный капитал, уставный фонд, вклады товарищей)	1310	22 962	22 962	22 962
	Собственные акции, выкупленные у акционеров	1320	(-)	(-)	(-)
	Переоценка внеоборотных активов	1340	-	-	-
	Добавочный капитал (без переоценки)	1350	181 524 792	181 735 153	181 735 316
	Резервный капитал	1360	8 972	26 798	25 538
4.16	резервные фонды, образованные в соответствии с законодательством	1361	7 824	25 650	24 390
	резервы, образованные в соответствии с учредительными документами	1362	1 148	1 148	1 148
	Нераспределенная прибыль (непокрытый убыток)	1370	89 864 036	91 676 694	92 083 860
	Итого по разделу III	1300	271 420 762	273 461 607	273 867 676

IV. Долгосрочные обязательства

	Заемные средства	1410	7 993 031	3 735 233	-
	Отложенные налоговые обязательства	1420	122 375	174 975	-
	Оценочные обязательства	1430	-	-	-
	Прочие обязательства	1450	981 324	586 912	-
	Итого по разделу IV	1400	9 096 730	4 497 120	-

V. Краткосрочные обязательства

4.15	Заемные средства	1510	33 732 964	27 910 479	11 956 933
4.12	Кредиторская задолженность	1520	41 488 165	32 519 968	26 802 261
	поставщики и подрядчики	1521	22 100 035	14 441 780	8 055 076
	авансы полученные	1522	16 663 672	17 820 789	18 702 484


Пояснения	Наименование показателя	Код	На 31 декабря 2013 г.	На 31 декабря 2012 г.	На 31 декабря 2011 г.
	задолженность перед персоналом организации	1523	191	611	275
	задолженность перед государственными внебюджетными фондами	1524	-	-	-
	задолженность по налогам и сборам	1525	14 624	70 901	16 572
	прочие кредиторы	1526	2 709 643	185 887	27 854
4.11	Доходы будущих периодов	1530	8 043	8 592	16 997
4.17	Оценочные обязательства	1540	817 893	1 224 600	644 847
	Прочие обязательства	1550	312 475	55 991	15 834
	Итого по разделу V	1500	76 359 540	61 719 630	39 436 872
	Баланс	1700	356 877 032	339 678 357	313 304 548

Руководитель



(подпись)
Н.В. Никипелова
(расшифровка подписи)

Главный бухгалтер



(подпись)
О.В. Печкина
(расшифровка подписи)

Отчет о финансовых результатах за 12 месяцев 2013 г.

Организация: Открытое акционерное общество «ТВЭЛ»

Идентификационный номер налогоплательщика

Вид экономической деятельности: Производство ядерного топлива

Организационно-правовая форма/форма собственности: Открытое акционерное общество

Единица измерения: тыс. руб.

Местонахождение (адрес): 119017, Москва, ул. Большая Ордынка, дом 24

Пояснения	Наименование показателя	Код	За 12 месяцев 2013г.	За 12 месяцев 2012г.
4.19	Выручка, в т.ч.	2110	106 701 619	102 758 386
	выручка от реализации собственной продукции		87 398 527	78 394 400

Коды

Форма по ОКУД 0710002

Дата (число, месяц, год) 31 | 12 | 2013

по ОКПО 45046040

ИНН 7706123550

по ОКВЭД 23.30

по ОКОПФ/ОКФС 12247 | 16

по ОКЕИ 384


Пояснения	Наименование показателя	Код	За 12 месяцев 2013 г.	За 12 месяцев 2012 г.
	выручка от реализации товаров		—	—
	выручка от выполнения работ, оказания услуг		15 870 724	21 233 887
4.19	Себестоимость продаж, в т. ч.	2120	(75 722 527)	(70 515 682)
	себестоимость реализации собственной продукции		(57 891 889)	(50 484 780)
	себестоимость реализации товаров		(—)	(—)
	себестоимость выполненных работ, оказанных услуг		(14 989 136)	(17 822 826)
	Валовая прибыль (убыток)	2100	30 979 092	32 242 704
4.19	Коммерческие расходы	2210	(1 302 238)	(1 405 774)
4.19	Управленческие расходы	2220	(6 803 476)	(5 228 577)
	Прибыль (убыток) от продаж	2200	22 873 378	25 608 353
4.20	Доходы от участия в других организациях	2310	4 150 891	515 740
4.20	Проценты к получению	2320	457 967	326 448
4.20	Проценты к уплате	2330	(1 697 016)	(979 779)
4.20	Прочие доходы, в т. ч.	2340	867 122	3 769 534
	дох.от ОС, передан.в аренду, лизинг (нетто) ОДИ		467 550	493 572
	дох.от переоценки цен.бумаг по рын.стоимости обр.		—	860 397
	дох.от курс. разниц по обяз. и актив. в ин. вал.		—	765 174
	дох. от имущ. и ден. ср., из ФБ, РБ и МБ (оп/фин.деят.)		—	574 127
	дох.по операциям купли-продажи ин.вал.		64 090	—
	дох.от излишков ТМЦ и пр. имущ., при инвентаризации		240 655	239 495
	другие доходы (нетто)		—	258 144
4.20	Прочие расходы, в т. ч.	2350	(6 295 796)	(5 111 530)
	расходы, связанные с ОС, передан.в аренду, лизинг		(348 486)	(355 183)
	расх.на рез. под обещ. пр. фин. вл.		(—)	(2 359 351)
	расх. от курс. разниц по обяз. и актив. в ин. вал.		(1 353 059)	(—)

Пояснения	Наименование показателя	Код	За 12 месяцев 2013 г.	За 12 месяцев 2012 г.
	расх. от переоценки цен. бумаг по рын. стоимости обр.		(2 150 397)	(—)
	расх. на благотворительные цели и добр. взносы		(—)	(395 230)
	расх. на НИОКР и ПИР с полож. рез., не приз.актив.		(1 242 176)	(918 502)
	расх. от вос.рез.по налоговым искам/претензиям		(—)	(471 534)
	прочие расходы		(367 743)	(—)
	Прибыль (убыток) до налогообложения	2300	20 356 546	24 128 766
	Текущий налог на прибыль	2410	(3 632 569)	(4 794 844)
4.18	в т. ч. постоянные налоговые обязательства (активы)	2421	(338 492)	(326 016)
4.18	Изменение отложенных налоговых обязательств	2430	1 172	(126 612)
4.18	Изменение отложенных налоговых активов	2450	51 428	(127 822)
	Прочее	2460	(104 508)	—
	Перераспределение налога на прибыль внутри консолидированной группы налогоплательщиков	2465	452 761	—
	Чистая прибыль (убыток)	2400	17 124 830	19 079 488

Справочно

	Результат от переоценки внеоборотных активов, не включаемый в чистую прибыль (убыток) периода	2510		
	Результат от прочих операций, не включаемый в чистую прибыль (убыток) периода	2520	(210 361)	(162)
	Совокупный финансовый результат периода	2500	16 914 469	19 079 326
4.21	Базовая прибыль (убыток) на акцию	2900	1	1
	Разводненная прибыль (убыток) на акцию	2910		

Руководитель




(подпись)

Н.В. Никипелова

(расшифровка подписи)



Главный бухгалтер



(подпись)

(расшифровка подписи)



Отчет об изменениях капитала за 2013 г.

	Коды
Организация: Открытое акционерное общество «ТВЭЛ»	0710003
Идентификационный номер налогоплательщика	31 12 2013
Вид экономической деятельности: Производство ядерного топлива	45046040
Организационно-правовая форма/форма собственности: Открытое акционерное общество	7706123550
Единица измерения: тыс. руб.	23.30
Местонахождение (адрес): 119017, Москва, ул.Большая Ордынка, дом 24	12247 16
	384

I. Движение капитала

Наименование показателя	Код	Уставной капитал	Собственные акции, выкупленные у акционеров	Добавочный капитал	Резервный капитал	Нераспределенная прибыль (непокрытый убыток)	Итого
Величина капитала на 31 декабря 2011 г.	3100	22 962		181 735 316	25 538	92 083 860	273 867 676
За 2012 г.							
Увеличение капитала – всего, в том числе:	3210		705		2 075 673	19 079 488	21 155 866
чистая прибыль	3211					19 079 488	19 079 488
переоценка имущества	3212						
доходы, относящиеся непосредственно на увеличение капитала	3213		705		2 075 673		2 076 378
дополнительный выпуск акций	3214						
увеличение номинальной стоимости акций	3215						
реорганизация юридического лица	3216						
использование отраслевых резервов на инвестиционные цели	3217						
Уменьшение капитала – всего, в том числе:	3220		(868)		(2 074 413)	(19 486 654)	(21 561 935)
убыток	3221						

Наименование показателя	Код	Уставной капитал	Собственные акции, выкупленные у акционеров	Добавочный капитал	Резервный капитал	Нераспределенная прибыль (непокрытый убыток)	Итого
переоценка имущества	3222						
расходы, относящиеся непосредственно на уменьшение капитала	3223			(868)	(2 074 413)		(2 075 281)
уменьшение номинальной стоимости акций	3224						
уменьшение количества акций	3225						
реорганизация юридического лица	3226						
дивиденды	3227					(19 486 654)	(19 486 654)
Изменение добавочного капитала	3230						
Изменение резервного капитала	3240						–
Величина капитала на 31 декабря 2012 г.	3200	22962		181 735 153	26 798	91 676 694	273 461 607
За 2013 г.							
Увеличение капитала – всего, в том числе:	3310	–	–	394 731	3 384 125	17 124 830	20 903 686
чистая прибыль	3311					17 124 830	17 124 830
переоценка имущества	3312						–
доходы, относящиеся непосредственно на увеличение капитала	3313			394 731	3 384 125		3 778 856
дополнительный выпуск акций	3314						–
увеличение номинальной стоимости акций	3315						–
реорганизация юридического лица	3316						–
использование отраслевых резервов на инвестиционные цели	3317						–
Уменьшение капитала – всего, в том числе:	3320	–	–	(605 092)	(3 401 951)	(18 937 488)	(22 944 531)
убыток	3321						–

Наименование показателя	Код	Уставной капитал	Собственные акции, выкупленные у акционеров	Добавочный капитал	Резервный капитал	Нераспределенная прибыль (непокрытый убыток)	Итого
переоценка имущества	3322						—
расходы, относящиеся непосредственно на уменьшение капитала	2223			(605 092)	(3 401 951)	()	(4 007 043)
уменьшение номинальной стоимости акций	3324						—
уменьшение количества акций	3325						—
реорганизация юридического лица	3326						—
дивиденды	3327					(18 937 488)	(18 937 488)
Изменение добавочного капитала	3330						—
Изменение резервного капитала	3340				()	()	(—)
Величина капитала на 31 декабря 2013 г.	3300	22 962		181 524 792	8 972	89 864 036	271 420 762

II. Корректировки в связи с изменениями учетной политики и исправлением ошибок

Наименование показателя	На 31 декабря 2011 г. ¹	Изменения капитала за 2012 г.		На 31 декабря 2012 г.
		За счет чистой прибыли (убытка)	За счет иных факторов	
Капитал – всего:				
до корректировок				—
корректировка в связи с: изменением учетной политики	—			—
исправлением ошибок				
после корректировок	—			—
В том числе:				
нераспределенная прибыль (непокрытый убыток): до корректировок				
корректировка в связи с: изменением учетной политики				—

Наименование показателя	На 31 декабря 2011 г.	Изменения капитала за 2012 г.		На 31 декабря 2012 г.
		За счет чистой прибыли (убытка)	За счет иных факторов	
исправлением ошибок				
после корректировок	—			
другие статьи капитала, по которым осуществлены корректировки:				
Добавочный капитал				
до корректировок				
корректировка в связи с: изменением учетной политики				
исправлением ошибок				
после корректировок				—
Резервный капитал				
до корректировок				
корректировка в связи с: изменением учетной политики				—
исправлением ошибок				
после корректировок	—	—	—	—

III. Чистые активы

Наименование показателя	Код	На 31 декабря 2013 г.	На 31 декабря 2012 г.	На 31 декабря 2011 г.
Чистые активы	3600	271 428 805	273 470 199	273 884 673

Руководитель

(подпись)

Н.В. Никипелова

(расшифровка подписи)



Главный бухгалтер

(подпись)

О.В. Печкина

(расшифровка подписи)



Отчет о движении денежных средств за 12 месяцев 2013 г.		Коды
Организация: Открытое акционерное общество «ТВЭЛ»	Форма по ОКУД	0710004
Идентификационный номер налогоплательщика	Дата (число, месяц, год)	31 12 2013
Вид экономической деятельности: Производство ядерного топлива	по ОКПО	45046040
Организационно-правовая форма/форма собственности: Открытое акционерное общество	ИНН	7706123550
Единица измерения: тыс. руб.	по ОКВЭД	23.30
Местонахождение (адрес): 119017, Москва, ул.Большая Ордынка, дом 24	по ОКФС/ОКФС	12247 16
	по ОКЕИ	384

Наименование показателя	Код	За 12 месяцев 2013г.	За 12 месяцев 2012г.
Денежные потоки от текущих операций			
Поступления – всего	4110	109 809 008	101 611 222
в том числе:			
от продажи продукции, товаров, работ и услуг	4111	109 396 513	98 212 987
арендных платежей, лицензионных платежей, роялти, комиссионных и иных аналогичных платежей	4112	49 582	49 492
от перепродажи финансовых вложений	4113		
прочие поступления	4119	362 913	3 348 743
Платежи – всего	4120	(100 191 433)	(93 117 115)
в том числе:			
поставщикам (подрядчикам) за сырье, материалы, работы, услуги	4121	(87 292 384)	(80 370 719)
в связи с оплатой труда работников	4122	(1 707 353)	(1 580 452)
процентов по долговым обязательствам	4123	(1 768 983)	(922 066)
налога на прибыль организаций	4124	(4 474 476)	(4 576 032)
прочие платежи	4129	(4 948 237)	(5 667 846)
Сальдо денежных потоков от текущих операций	4100	9 617 575	8 494 107

Денежные потоки от инвестиционных операций

Поступления – всего	4210	38 013 383	9 532 236
в том числе:			
от продажи внеоборотных активов (кроме финансовых вложений)	4211	91 046	88 588

Наименование показателя	Код	За 12 месяцев 2013г.	За 12 месяцев 2012г.
от продажи акций других организаций (долей участия)	4212		95 334
от возврата предоставленных займов, от продажи долговых ценных бумаг (прав требования денежных средств к другим лицам)	4213	33 387 077	8 562 630
дивидендов, процентов по долговым финансовым вложениям и аналогичных поступлений от долевого участия в других организациях	4214	4 515 309	758 222
прочие поступления	4219	19 951	27 462
Платежи – всего	4220	(39 446 025)	(19 229 335)
в том числе:			
в связи с приобретением, созданием, модернизацией, реконструкцией и подготовкой к использованию внеоборотных активов	4221	(3 377 339)	(4 030 995)
в связи с приобретением акций других организаций (долей участия)	4222	(5 581 706)	(5 991 798)
в связи с приобретением долговых ценных бумаг (прав требования денежных средств к другим лицам), предоставление займов другим лицам	4223	(30 480 200)	(9 170 982)
процентов по долговым обязательствам, включаемым в стоимость инвестиционного актива	4224	()	()
прочие платежи	4229	(6 780)	(35 560)
Сальдо денежных потоков от инвестиционных операций	4200	(1 432 642)	(9 697 099)

Денежные потоки от финансовых операций

Поступления – всего	4310	71 791 214	46 950 074
в том числе:			
получение кредитов и займов	4311	71 791 214	46 950 074
денежных вкладов собственников (участников)	4312		
от выпуска акций, увеличения долей участия	4313		
от выпуска облигаций, векселей и других долговых ценных бумаг и др.	4314		
бюджетные ассигнования и иное целевое финансирование	4315		
прочие поступления	4319		
Платежи – всего	4320	(82 327 879)	(45 954 648)

Наименование показателя	Код	За 12 месяцев 2013г.	За 12 месяцев 2012г.
в том числе:			
собственникам (участникам) в связи с выкупом у них акций (долей участия) организации или их выходом из состава участников	4321	()	
на уплату дивидендов и иных платежей по распределению прибыли в пользу собственников (участников)	4322	(18 937 488)	(19 486 653)
в связи с погашением (выкупом) векселей и других долговых ценных бумаг, возврат кредитов и займов	4323	(63 390 391)	(26 467 995)
прочие платежи	4329	()	()
Сальдо денежных потоков от финансовых операций	4300	(10 536 665)	995 426
Сальдо денежных потоков за отчетный период	4400	(2 351 732)	(207 566)
Остаток денежных средств и денежных эквивалентов на начало отчетного периода	4450	4 382 333	4 747 646
Остаток денежных средств и денежных эквивалентов на конец отчетного периода	4500	2 390 128	4 382 333
Величина влияния изменений курса иностранной валюты по отношению к рублю	4490	359 528	(157 747)

Руководитель
(подпись)

Н.В. Никипелова
(расшифровка подписи)



Главный
бухгалтер

(подпись)

О.В. Печкина
(расшифровка подписи)



Аудиторское заключение о бухгалтерской (финансовой) отчетности

Аудиторское заключение по финансовой (бухгалтерской) отчетности За период с 01 января по 31 декабря 2013 г.

Аудиторское заключение

Акционерам
Открытого акционерного общества «ТВЭЛ»

Аудируемое лицо

Наименование:

Открытое акционерное общество «ТВЭЛ» (далее – ОАО «ТВЭЛ»).

Место нахождения:

119017, Москва, ул. Большая Ордынка, д. 24.

Государственная регистрация:

Зарегистрировано Московской регистрационной палатой 12 сентября 1996 г., свидетельство №061.775. Внесено в Единый государственный реестр юридических лиц за основным государственным регистрационным номером 1027739121475.

Аудитор

Наименование:

Общество с ограниченной ответственностью «Финансовые и бухгалтерские консультанты» (ООО «ФБК»).

Место нахождения:

101990, Москва ул. Мясницкая, д. 44/1, стр. 2 Аб.

Государственная регистрация:

Зарегистрировано Московской регистрационной палатой 15 ноября 1993 г., свидетельство: серия ЮЗ 3 №484.583 РП. Внесено в Единый государственный реестр юридических лиц 24 июля 2002 г. за основным государственным номером 1027700058286.

Членство в саморегулируемой организации аудиторов:

Некоммерческое партнерство «Аудиторская палата России».

Номер в реестре аудиторских организаций саморегулируемой организации аудиторов:

Свидетельство о членстве в некоммерческом партнерстве «Аудиторская палата России» №5353, ОРНЗ-10201039470.

Мы провели аудит предлагаемой бухгалтерской отчетности организации ОАО «ТВЭЛ», состоящей из бухгалтерского баланса по состоянию на 31 декабря 2013 года, отчета о финансовых результатах, отчета об изменениях капитала и отчета о движении денежных средств за 2013 год и пояснений в составе бухгалтерской (финансовой) отчетности.

Ответственность аудируемого лица за бухгалтерскую (финансовую) отчетность

Руководство аудируемого лица несет ответственность за составление и достоверность указанной бухгалтерской (финансовой) отчетности в соответствии с российскими правилами составления бухгалтерской (финансовой) отчетности и за систему внутреннего контроля, необходимую для составления бухгалтерской (финансовой) отчетности, не содержащей существенных искажений вследствие недобросовестных действий или ошибок.